Resultados Encuesta de Elección Especialidad

Dirección General de Planificación Sanitaria

Servicio de Investigación y Gestión del Conocimiento

1.- OBJETIVOS

•Analizar el perfil sociodemográfico del EFS que se incorpora al sistema público sanitario asturiano (EFS1). Este perfil también contempla el número de orden obtenido en el examen.

•Conocer el grado de adecuación de la especialidad y centro elegido a las expectativas individuales (teniendo en cuenta que el primer filtro es el número de orden).

•Conocer los motivos de elección de especialidad y centro.

•Conocer la recirculación (realización de sucesivas especialidades) y los motivos que la promueven.

•Conocer las diferencias de elección según sexo y otras variables significativas

2.- METODOLOGÍA

•Población de estudio: 173 especialistas en formación que se incorporaron al sistema público asturiano en mayo de 2016

•Tamaño muestral: 162 (un 93,64 % de la población total)

•Fecha de realización: 27 de mayo, coincidiendo con el Acto de Recepción de EFS

•Cuestionario autocumplimentado en formato papel (ver anexo 1)

•Grabación de cuestionarios: junio 2016

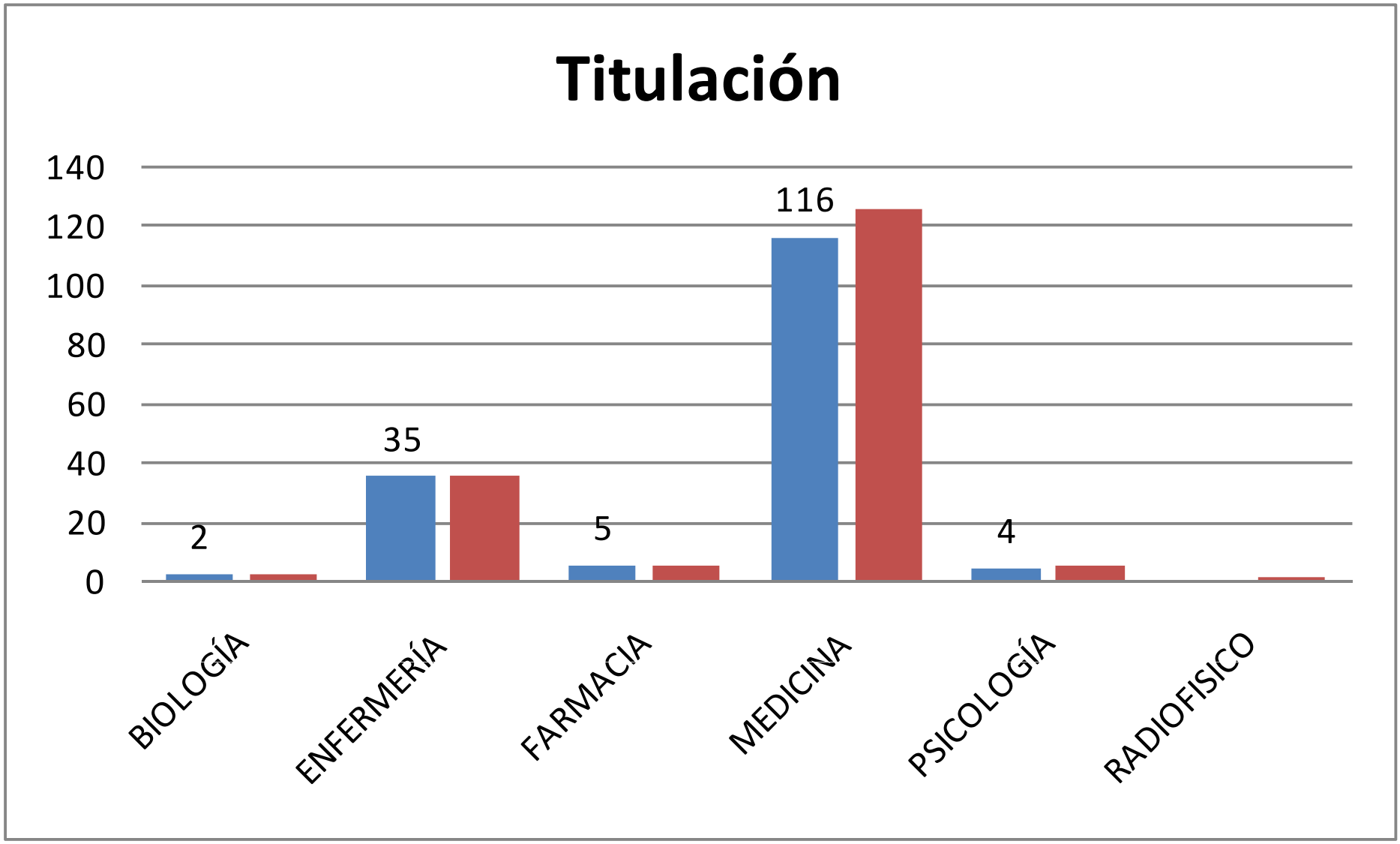
Titulación
140
120
100
80
60
40
20
0
2
35
5
116
4
BIOLOGÍA
ENFERMERÍA
FARMACIA
MEDICINA
PSICOLOGÍA
RADIOFISICO

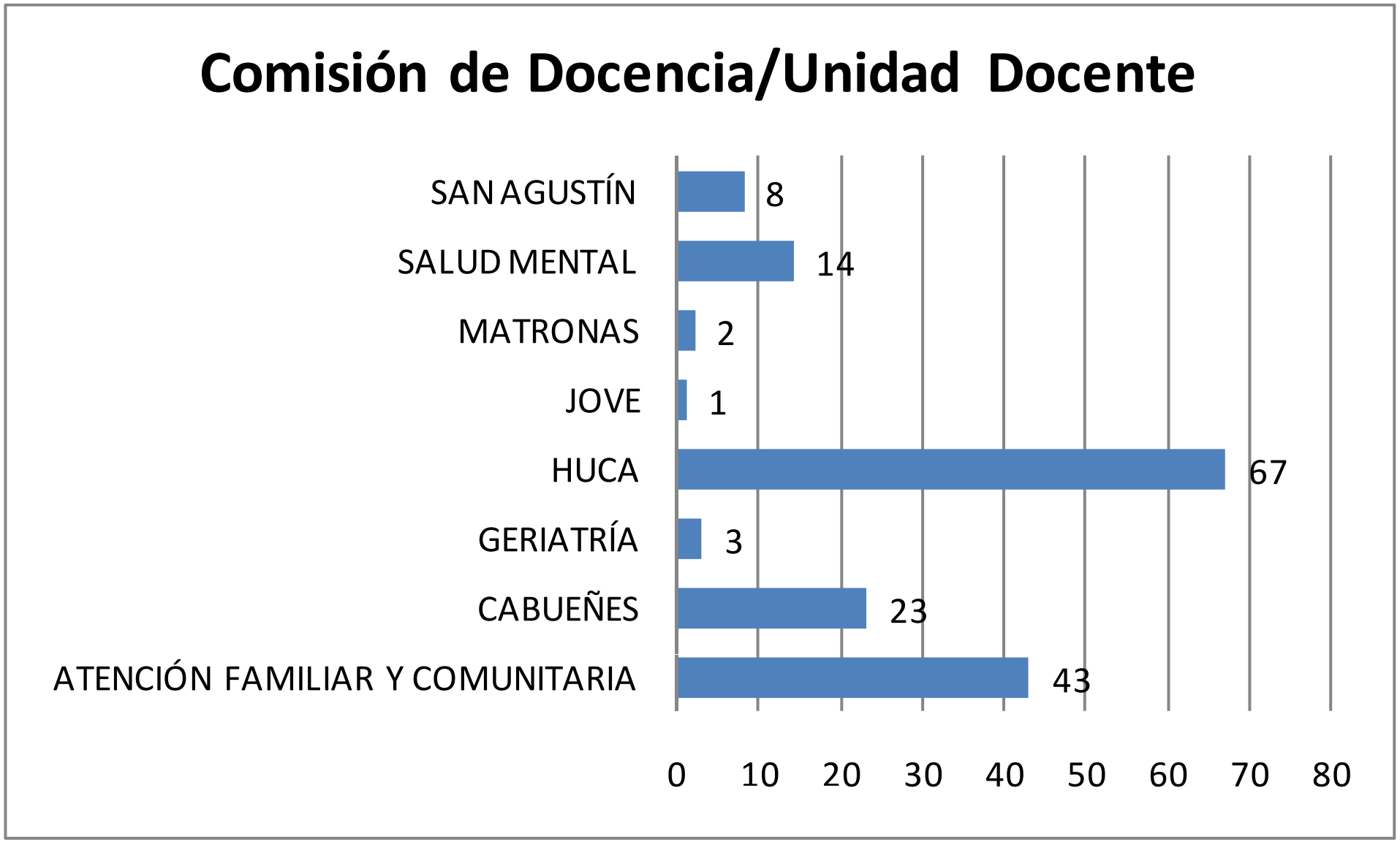
Comisión de Docencia/Unidad Docente
SAN AGUSTÍN
SALUD MENTAL
MATRONAS
JOVE
HUCA
GERIATRÍA
CABUEÑES
ATENCIÓN FAMILIAR Y COMUNITARIA
8
14
2
1
67
3
23
43
0
10
20
30
40
50
60
70
80

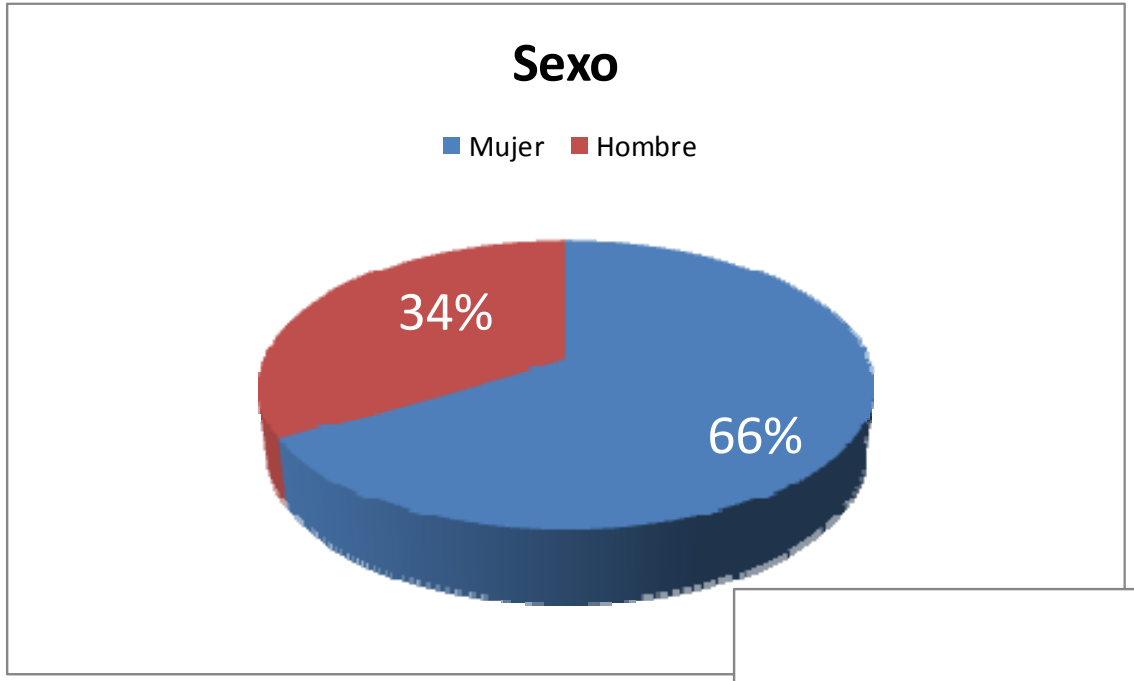

5,8 % No españoles (10):

4 ecuatorianos, 2 portugueses, 1 húngaro, 1 chino, resto países hispanos

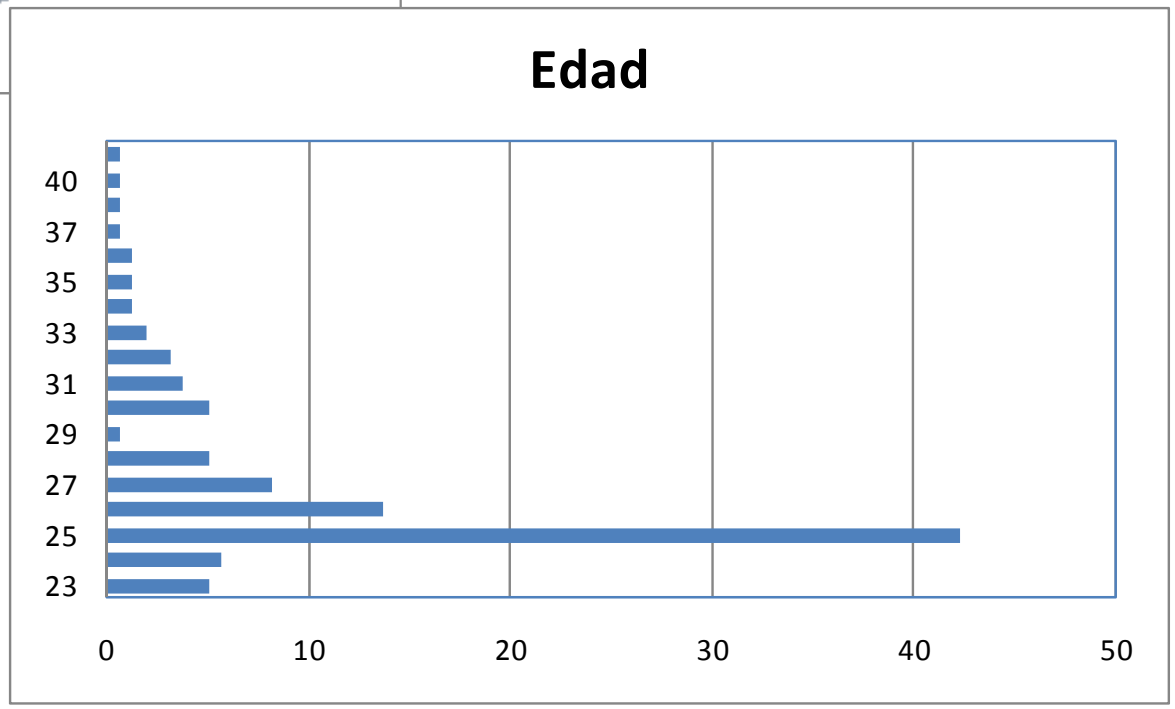

Edad media: 26,9
Mediana y Moda: 25

Comunidad Autónoma de Origen

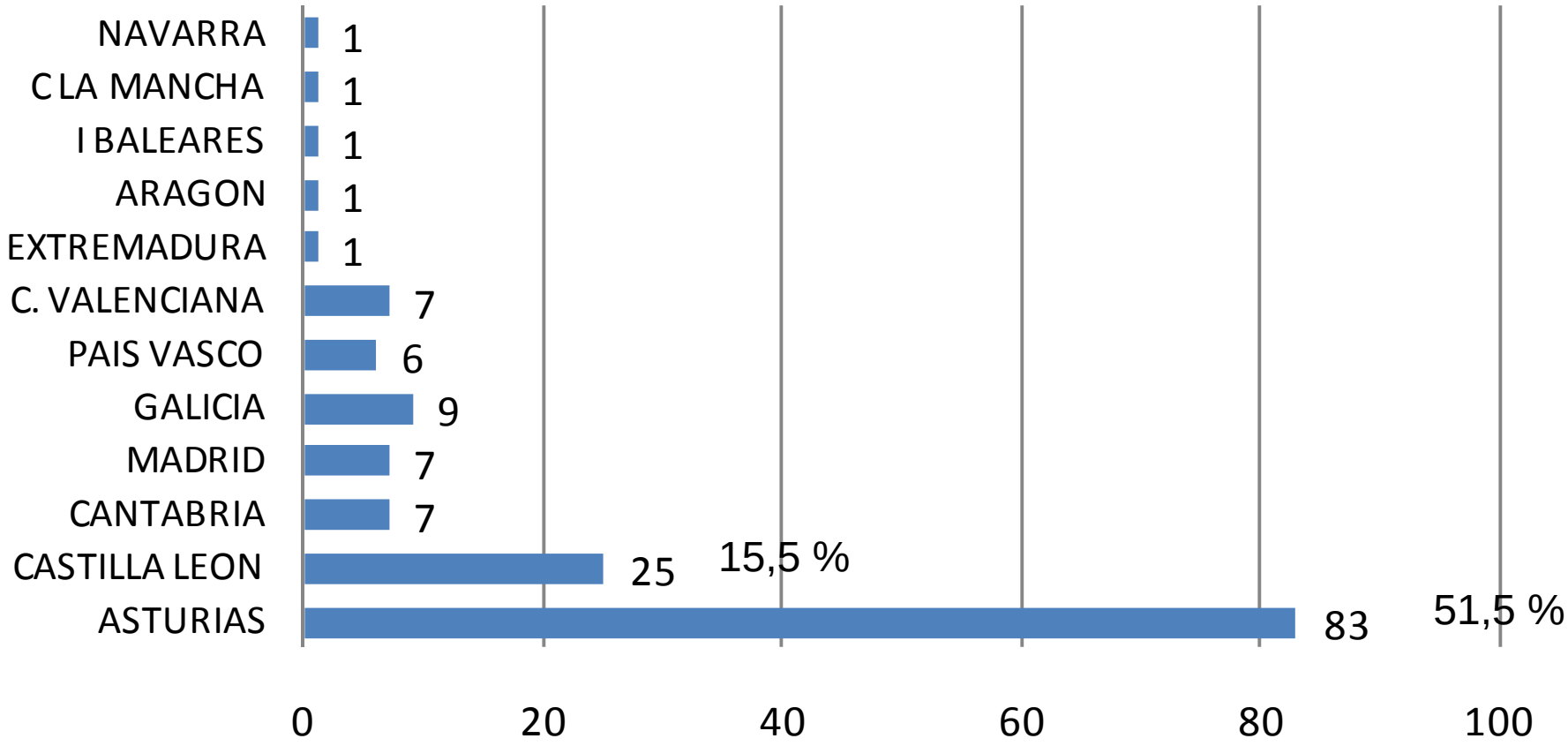

¿Han elegido la especialidad que querían?

Si: 81,3 %

No: 18,8 %

¿Qué otra especialidad querían hacer?

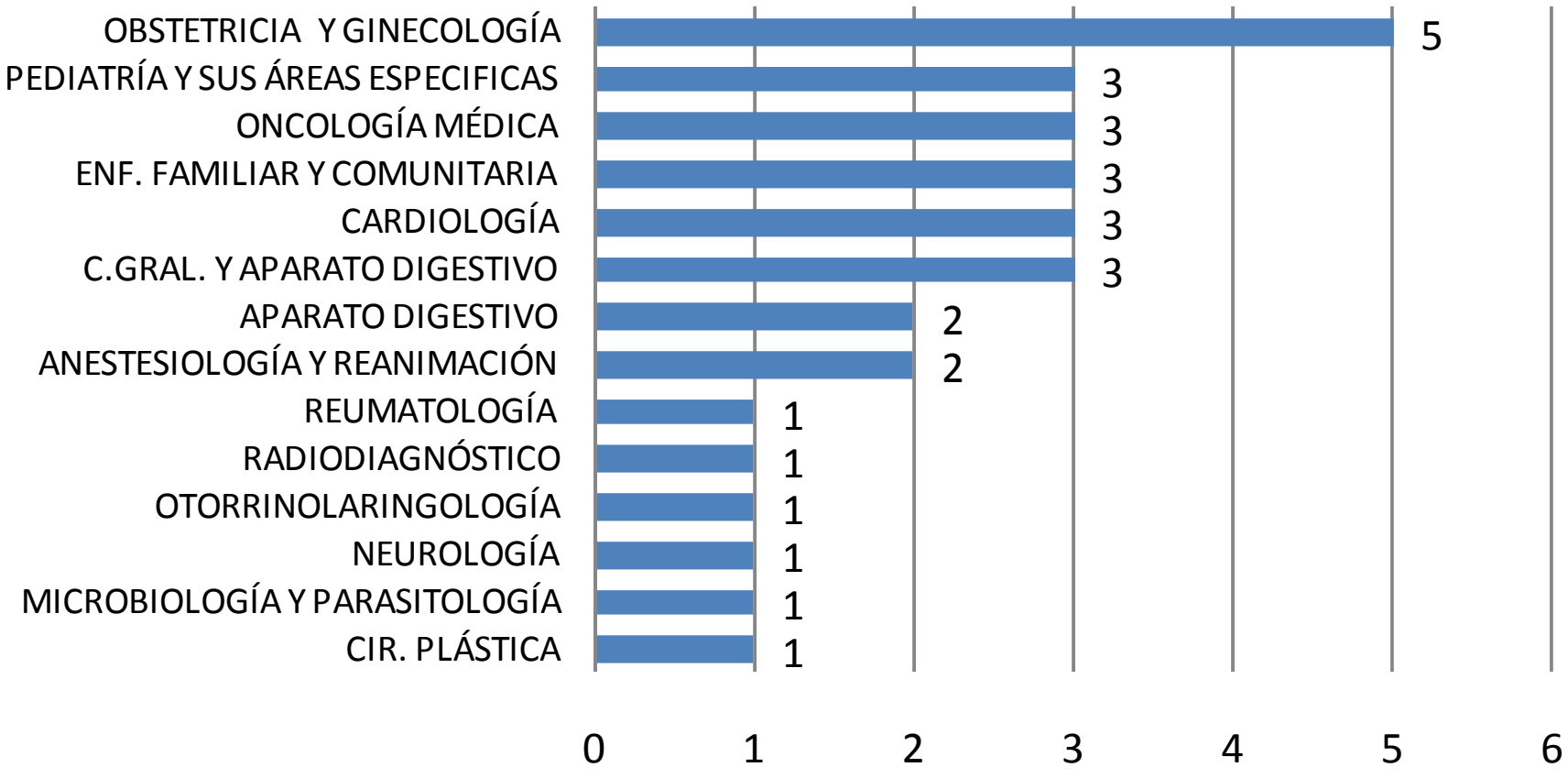

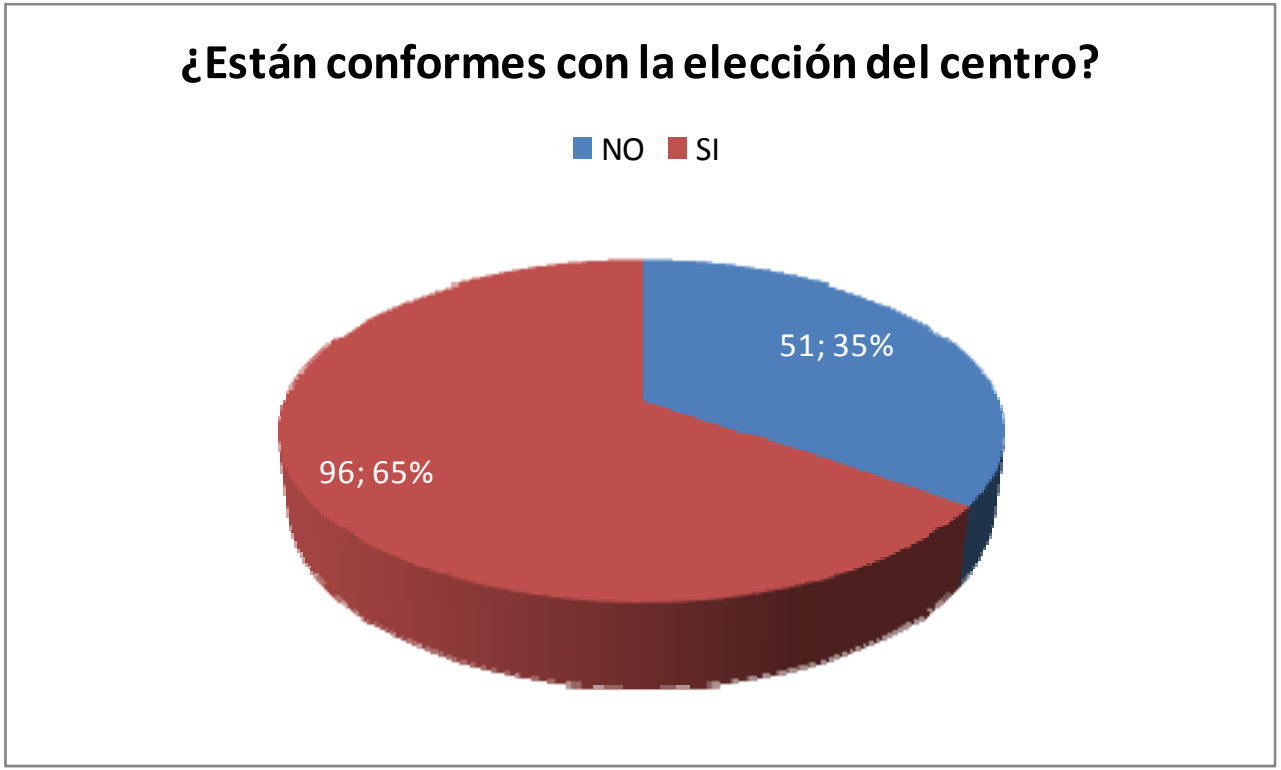

CENTRO NOTA	Total
HUCA	9
CABUEÑES/AREA V	5
CRUCES	4
MARQUES DE VALDECILLA	4
12 DE OCTUBRE	2
AVILES	1
BASURTO	2
CLINICO MADRID	2
F. JIMENEZ DIAZ	1
GREGORIO MARAÑON	1
H. DONOSTIA	1
H. NIÑO JESUS	1
LA PAZ	1
LEON	1
MADRID	1
PESET VALENCIA	1
PONTEVEDRA	1
SALAMANCA	1
SANT PAU	1
VALENCIA	1
VIGO	1
ZARAGOZA	1

Conformidad con la elección de centro por Unidad Docente

UNIDAD DOCENTE[1]	NO	SI	(en blanco)	Total general	% No
ATENCIÓN FAMILIAR Y COMUNITARIA	13	26	4	43	30,2
CABUEÑES	12	8	3	23	52,2
GERIATRÍA		2	1	3	0,0
HUCA	15	47	5	67	22,4
MATRONAS	1	1		2	50,0
SALUD MENTAL	3	9	2	14	21,4
SAN AGUSTÍN	6	2		8	75,0
Total general	51	96	15	162	34,7

1: No se representa el Hospital de Jove al tratarse de un solo residente

Valoración de los motivos para la elección de la especialidad

ÁMBITO	MOTIVOS QUE AGRUPA
FAMILIAR	▪ Condiciones para compatibilizar vida familiar y laboral ▪ Cercanía a mi residencia habitual
LABORAL	▪ Probabilidad de encontrar trabajo con facilidad ▪ La retribución económica como especialista ▪ Posibilidad de ejercer la práctica privada
DESARROLLO PROFESIONAL	▪ Atracción vocacional ▪ Posibilidades de promoción y desarrollo profesional dentro de la especialidad ▪ Posibilidad de investigar
RECONOCIMIENTO	▪ Reconocimiento de la labor profesional por parte de los pacientes ▪ Prestigio profesional

Motivación elección especialidad

MOTIVO	Media	Desv. típ.
Atracción vocacional	8,9	1,4
Posibilidades de promoción y desrrollo profesional dentro de la especialidad	8,1	1,4
Condiciones para compatibilizar la vida personal y familiar	7,5	2,0
Probabilidad de encontrar trabajo con facilidad	7,5	1,9
Reconocimiento de la labor profesional por parte de los pacientes	7,1	2,1
Posibilidad de investigar	7,0	1,9
Cercanía a mi residencia habitual	6,7	2,4
Prestigio profesional	6,3	2,2
La retribución económica como especialista	6,1	2,1
Posibilidad de ejercer en la práctica privada	5,4	2,4

Motivación para la elección…

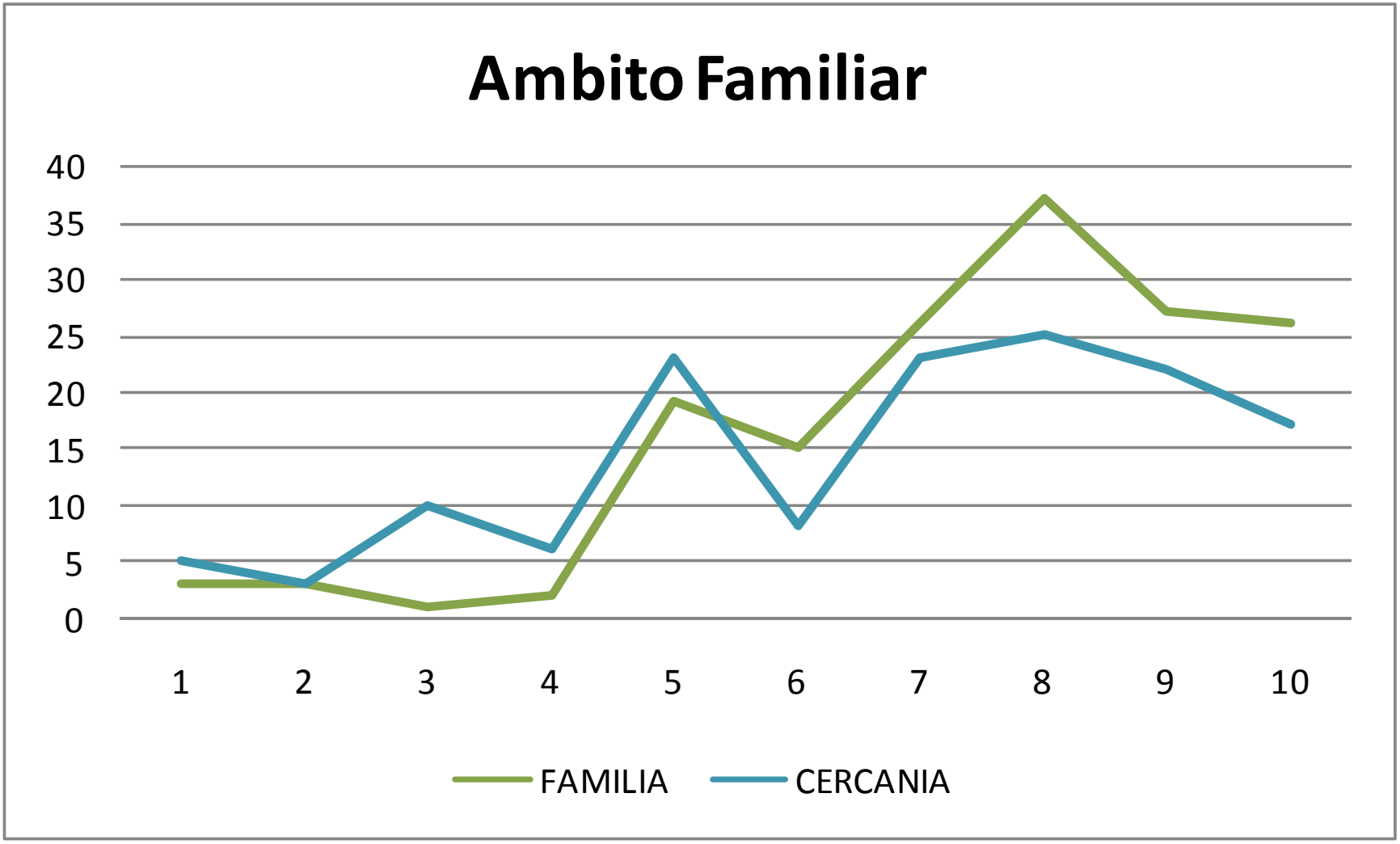

Motivación para la elección…

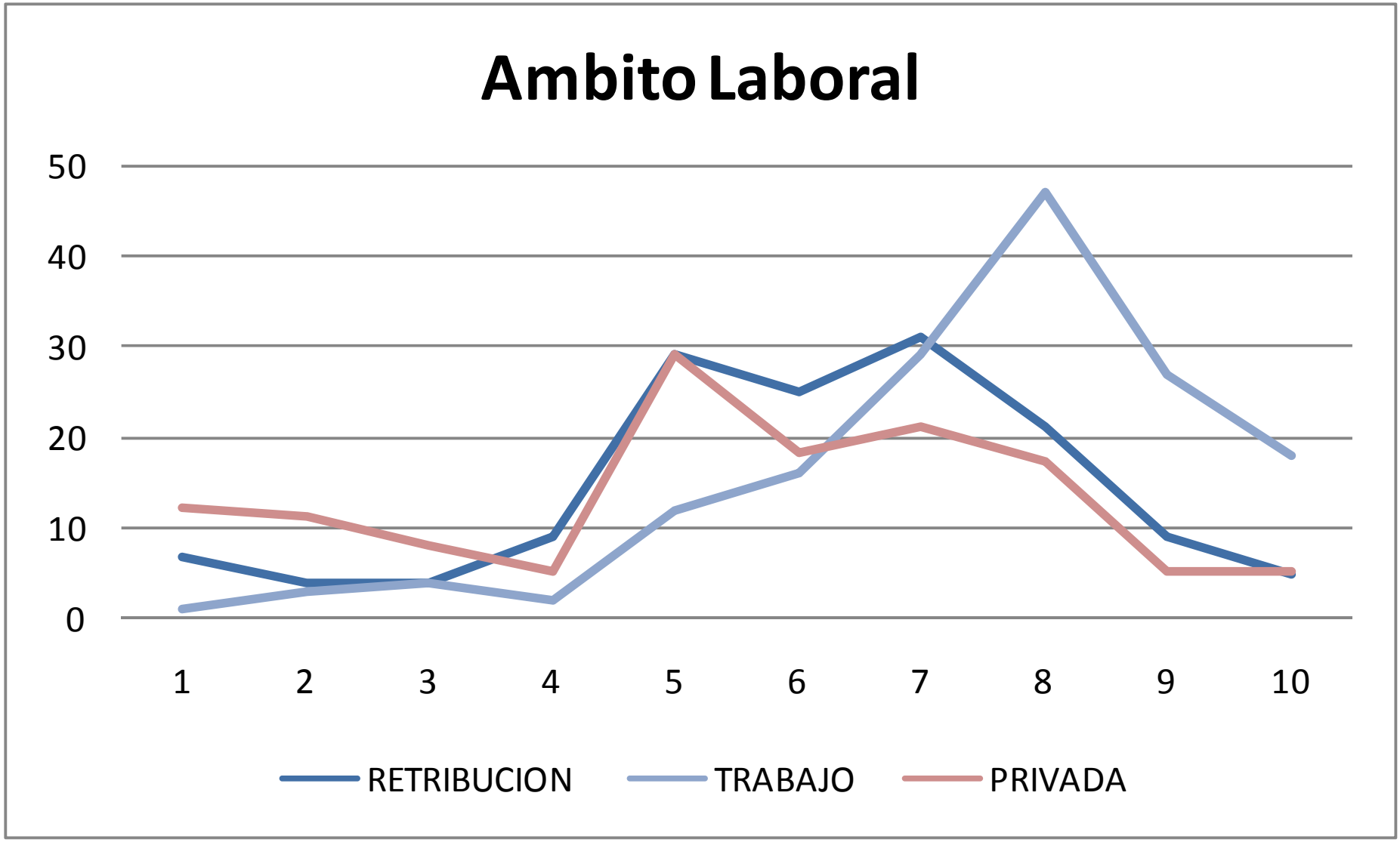

Motivación para la elección…

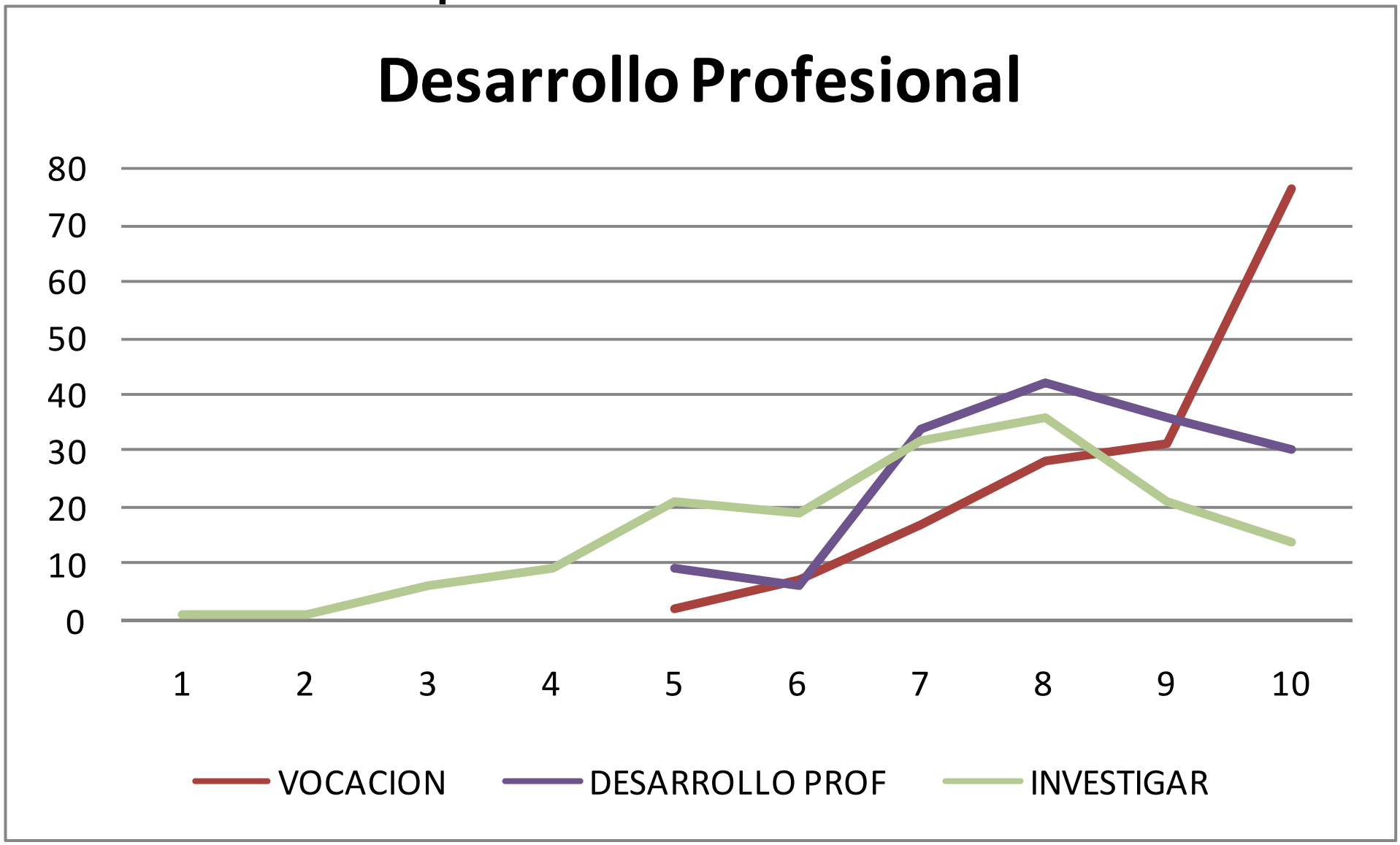

Motivación para la elección…

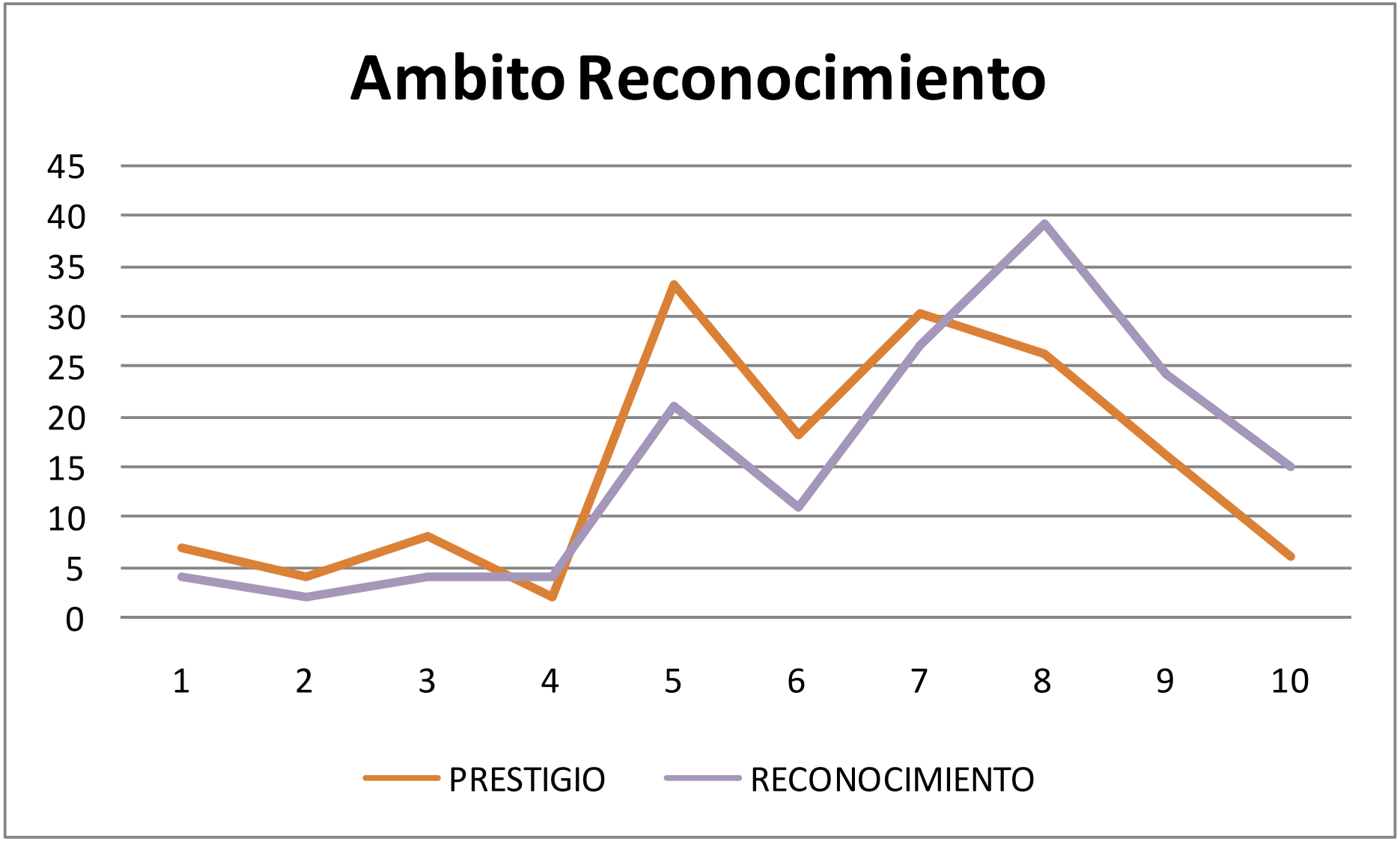

Recirculación

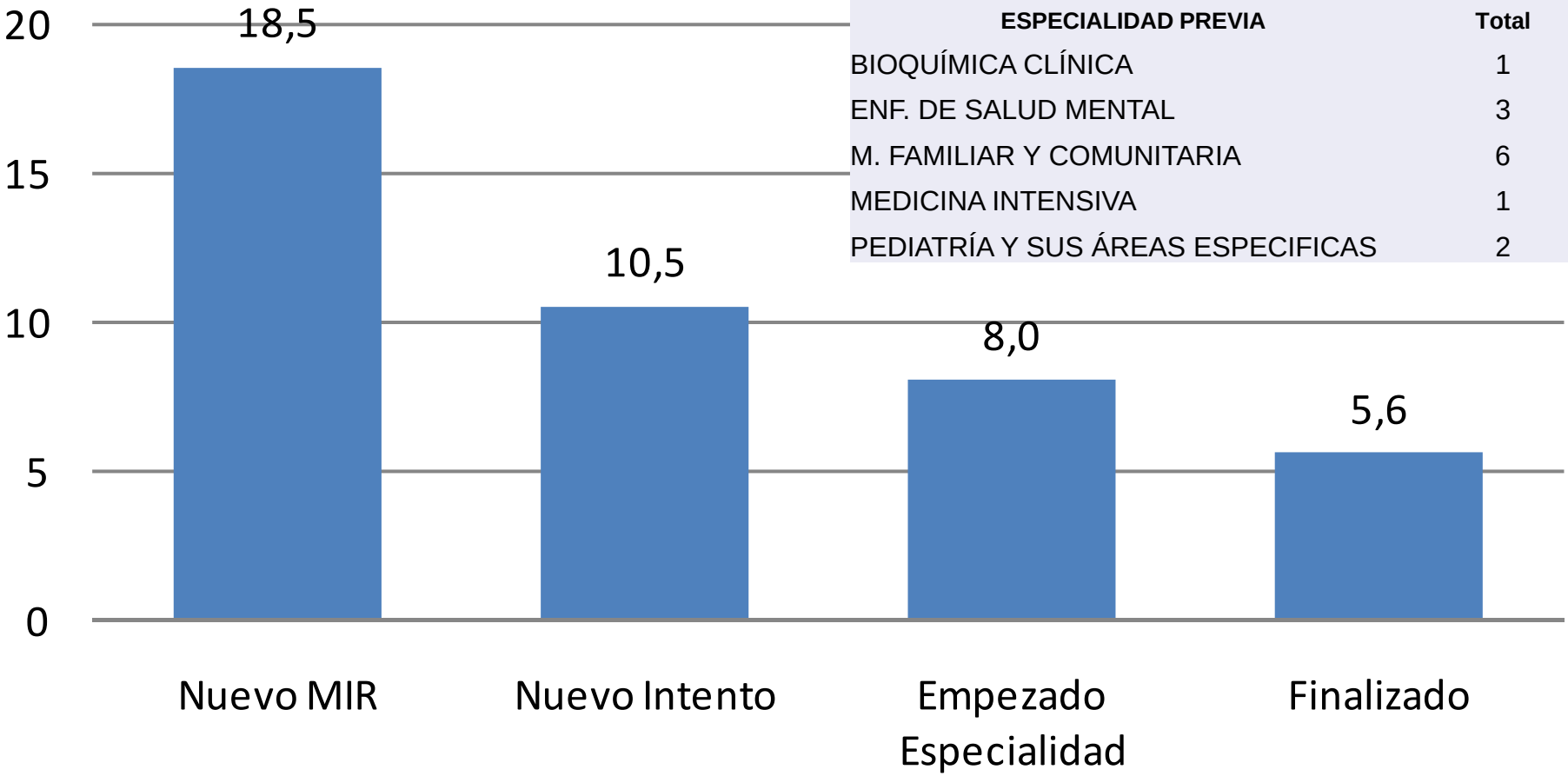

ESPECIALIDAD PREVIA	Total
BIOQUÍMICA CLÍNICA	1
ENF. DE SALUD MENTAL	3
M. FAMILIAR Y COMUNITARIA	6
MEDICINA INTENSIVA	1
PEDIATRÍA Y SUS ÁREAS ESPECIFICAS	2

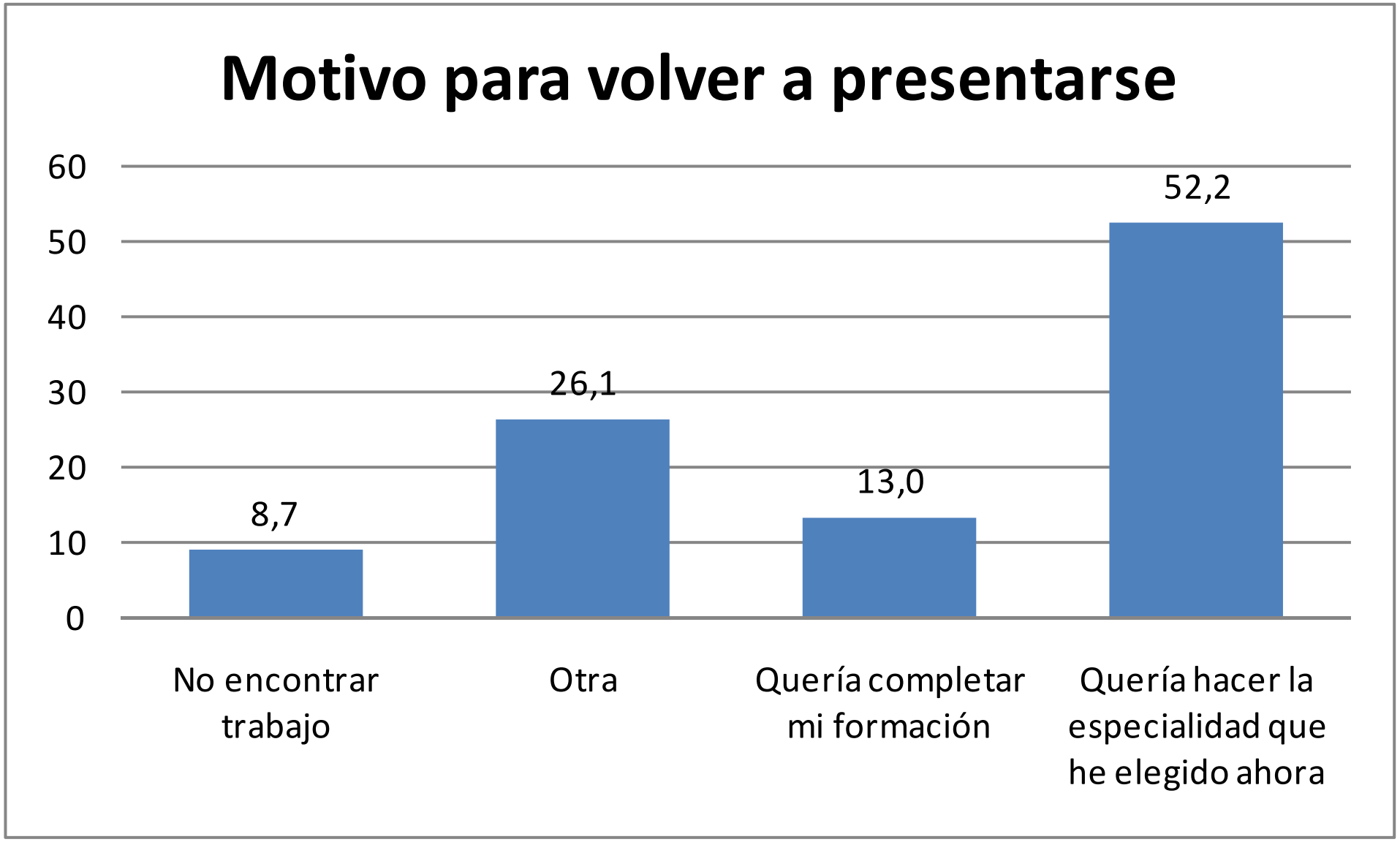
Motivo para volver a presentarse
60
50
40
30
20
10
0
8,7
26,1
13,0
52,2
No encontrar trabajo
Otra
Quería completar mi formación
Quería hacer la especialidad que he elegido ahora

Y ahora… el mito

¿Vienen a nuestra Comunidad Autónoma los primeros o los últimos números?

Especialidades Médicas

Número Plazas	Mediana	Cuartil 25	Cuartil 75
7501	3750	1875	5625

ESPECIALIDAD	Promedio Número	NUMEROS ACCESO A LAS PLAZAS							
ANATOMÍA PATOLÓGICA	5846	4770	6140	6628					
ANESTESIOLOGÍA Y REANIMACIÓN	2128	1032	1550	2490	2608	2958			
ANGIOLOGÍA Y CIRUGÍA VASCULAR	3276	3070	3482						
APARATO DIGESTIVO	770	116	497	509	1074	1656			
BIOQUÍMICA CLÍNICA	2624	29	209	7633					
CARDIOLOGÍA	342	176	343	351	498				
CIRUGÍA GRAL. Y DEL A. DIGESTIVO	2525	2056	2223	2595	3226				
CIRUGÍA ORAL Y MAXILOFACIAL	1007	1007							
CIRUGÍA ORTOPÉDICA Y TRAUMATOLOGÍA	2036	933	2028	2274	2907				
CIRUGÍA PEDIÁTRICA	1205	1205							
CIRUGÍA PLÁSTICA ESTÉTICA Y REPARADORA	193	187	198						
DERMATOLOGÍA MÉDICO-QUIRÚRGICA Y V.	885	885							
ENDOCRINOLOGÍA Y NUTRICIÓN	864	864							
GERIATRÍA	4467	3531	5402						
HEMATOLOGÍA Y HEMOTERAPIA	4240	4057	4194	4468					
MEDICINA DEL TRABAJO	6202	4604	6392	7611					
MEDICINA FAMILIAR Y COMUNITARIA	5059	3125	3615	3658	3746	4056	4301	4428	4495
MEDICINA FÍSICA Y REHABILITACIÓN	4841	4195	5487						
MEDICINA INTENSIVA	4121	3823	4104	4436					
MEDICINA INTERNA	2956	1174	1426	1777	3411	3863	4243	4795	
MEDICINA NUCLEAR	5991	5991							
MICROBIOLOGÍA Y PARASITOLOGÍA	3485	5	6964						
NEFROLOGÍA	3286	2641	3930						
NEUMOLOGÍA	3606	3342	3344	4133					
NEUROFISIOLOGÍA CLÍNICA	5963	5963							
NEUROLOGÍA	783	92	194	2062					
OBSTETRICIA Y GINECOLOGÍA	1234	294	386	1492	1776	2220			
OFTALMOLOGÍA	656	533	779						
ONCOLOGÍA MÉDICA	2017	1820	2214						
ONCOLOGÍA RADIOTERÁPICA	3800	3800							
OTORRINOLARINGOLOGÍA	2466	1939	2993						
PEDIATRÍA Y ÁREAS ESPECÍFICAS	1478	575	1253	1370	1419	1493	1810	2425	
PSIQUIATRÍA	4289	3805	4026	4548	4775				
RADIODIAGNÓSTICO	2674	1713	2367	2561	2918	3055	3430		
REUMATOLOGÍA	3724	3724							
UROLOGÍA	3075	3064	3086						
Total general	2439								

Especialidades de Enfermería, Farmacia, Psicología

968/14.917 218/1.431 129/4.098

ESPECIALIDAD	Promedio Número	NUMEROS ACCESO A LAS PLAZAS									
ENFERMERÍA DE SALUD MENTAL	813	582	747	784	836	848	878	897	931		
ENFERMERÍA FAMILIAR Y COMUNITARIA	235	8	31	59	60	87	109	118	210	250	293
ENFERMERÍA GERIÁTRICA	765	571	959								
ENFERMERÍA OBSTETRICO-GINECOLÓGICA	147	35	44	78	187	239	298				
ENFERMERÍA PEDIÁTRICA	268	82	214	507							
FARMACIA HOSPITALARIA	102	60	78	119	150						
PSICOLOGÍA CLÍNICA	139	73	82	95	114	329					
Total general	2439										

Conclusiones…

- Edad adecuada al período de FSE, entre 23 y 27 años.
- Mayoritariamente mujeres.
- Presencia mayoritaria de Asturianos, Comunidades cercanas y escasa presencia de extranjeros.
- 4 de cada 5 están realizando la especialidad que desean.
- Las especialidades de laboratorio, neumología y enfermería de salud mental son las que acumulan un mayor porcentaje de descontentos en su elección. Las alternativas parecen más “vocacionales”.
- Un 8 % había iniciado la formación en otra especialidad, finalizándola el 5,6 %
- Los motivos para la elección son vocacionales, las posibilidades de desarrollo profesional y la compatibilidad para la vida familiar.
- Por sexos existen diferencias estadísticamente significativas en la motivación familiar (mujeres) y posibilidad de ejercicio privado (varones)

4.- CONCLUSIONES

• El nivel competencial adquirido es bueno para las habilidades clínicas, la comunicación, los aspectos éticos y el trabajo en equipo. En cambio las competencias peor valoradas en cuanto a su adquisición son las relacionadas con la Gestión Clínica y la Investigación.

•La aportación a la formación de las guardias/atención continuada en el área de urgencias y la supervisión del staff es el aspecto con peor resultado.

•Las guardias de la especialidad son mucho mejor valoradas tanto en términos de apoyo a la formación como de supervisión y apoyo del staff.